



Gestion durable
des eaux pluviales

PROPRIÉTAIRES-RIVERAINS

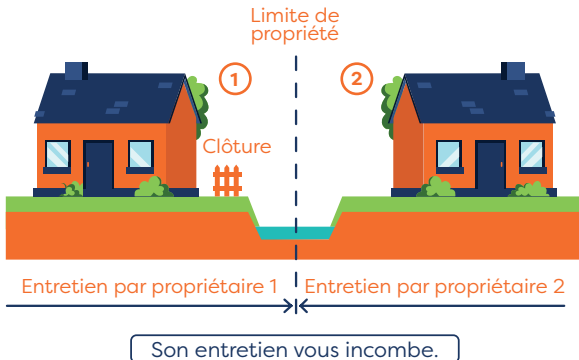
Comment entretenir votre fossé ?



VOUS ÊTES PROPRIÉTAIRE-RIVERAIN D'UN FOSSÉ ? SON ENTRETIEN VOUS INCOMBE

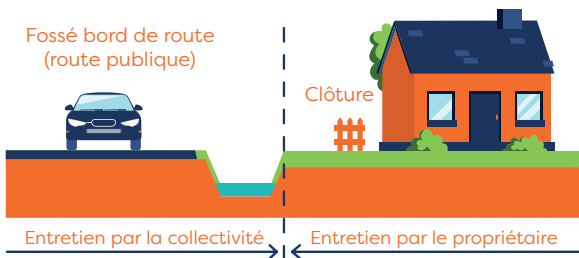
Vous devez réaliser l'entretien du fossé : tonte, enlèvement des embâcles, taille des arbres, curage, ...

Vous êtes propriétaire-riverain d'un fossé ?



Cas particulier :

Dans le cas où votre parcelle longe un fossé «Bord de route»



L'entretien des fossés situés en bord de route publique est assuré par la collectivité.

QU'EST-CE QU'UN FOSSÉ ?

Les fossés sont des **structures linéaires** initialement creusées par la main de l'homme, pour **collecter, faire circuler ou infiltrer** des eaux de ruissellement.

Les fossés complètent le **réseau hydrographique naturel**. Ils doivent cependant faire l'objet d'une **attention particulière** et de **règles spécifiques** quant à leur entretien.



Régis par le Code civil, Articles 640 et 641



Attention ce n'est pas un cours d'eau !

Les **cours d'eau** font l'objet d'une réglementation spécifique. Une cartographie officielle établie par les services de l'Etat et mise à jour régulièrement est disponible sur le site de la Direction Départementale des Territoires de la Haute-Garonne.



Scannez-moi

Un jeu de **fiches spécifiques** sur les cours d'eau est disponible en mairie et sur le site internet de Toulouse Métropole.



Scannez-moi

POURQUOI FAUT-IL CONSERVER LES FOSSÉS ?




Maintien de la **biodiversité** pour garder de la nature en ville



Évacuation de la pluie pour éviter les inondations

Infiltration pour dépolluer et ralentir l'eau

COMMENT PUIS-JE ENTRETENIR MON FOSSÉ ?

ACTIONS	ZONES CONCERNÉES	PÉRIODICITÉ	MATÉRIEL	CIBLE	INTÉRÊTS
Fauchage : taille des végétaux	Talus 	Annuel	Débroussailleuse /coupe- bordures	Herbes	Maintenir une végétation entretenue permet la tenue des berges et le développement de la faune et la flore.
Enlèvements des embâcles (ce qui gêne l'écoulement)	Fond du fossé 	En cas de besoin	Manuel / pelle	Troncs, déchets, branches...	Éviter la stagnation des eaux, prolifération de moustiques et favoriser leur écoulement.
Curage (attention à ne pas trop creuser et à conserver le fil d'eau - Faites appel à un professionnel)	Fond du fossé 	5 à 10 ans (en fonction de l'ensablement)	Minipelle	Sédiments et vases	Garder la capacité d'infiltration et de collecte des eaux de ruissellement.

BONNES PRATIQUES



INTERDITS

- Remblayer ou obstruer un fossé
- Jeter des déchets végétaux, taille des haies
- Buser (poser une canalisation dans un fossé)
- Approfondir un fossé
- Utiliser/déverser des produits phytosanitaires



À ÉVITER

- Modifier le tracé



À PRÉSERVER

- Écoulement des eaux
- Végétation entretenue
- Stabilité des berges

Un fossé bien entretenu sur tout son linéaire **limite les nuisances (moustiques...).**

FOSSÉ MAL ENTRETENU



FOSSÉ BIEN ENTRETENU



LE SAVIEZ-VOUS ?

Les fossés participent au système de gestion des eaux de pluie.

Un déchet jeté dans un fossé se retrouve de manière quasi systématique dans les cours d'eau, puis dans l'océan.

Ensemble respectons la nature, trions et jetons les déchets dans la bonne poubelle.

Pour aller plus loin

